



Votre **EXIGENCE** en matière de  
*Bennes basculantes*



[www.lanau-industries.com](http://www.lanau-industries.com)

# SPECIFICATIONS STANDARDS

## OUVRAGES GÉNÉRAUX

- Plancher AR225 - 1/4" (105 000 psi)
- Côté A36 - 1/8" (65 000 psi)
- Devant A36 - 1/8" (65 000 psi)
- Panneau A36 - 3/16" (65 000 psi)



Protège-cabine déflecteur

## POUR ENTREPRENEURS ET MUNICIPALITÉS

- Plancher AR225 - 1/4" (105 000 psi)
- Côté A36 - 3/16" (65 000 psi)
- Devant A36 - 3/16" (65 000 psi)
- Panneau A36 - 1/4" (65 000 psi)



Construction de plancher monocoque

## LORSQUE ROBUSTESSE EST REQUISE

- Plancher Hardox450 - 3/16" (205 000 psi)
- Côté Hardox450 - 1/8" (205 000 psi)
- Devant Hardox450 - 1/8" (205 000 psi)
- Panneau Hardox450 - 3/16" (205 000 psi)




Trou de lumière arrière conçu pour une meilleure visibilité

## L'UTILME

- Plancher Hardox450 - 1/4" (205 000 psi)
- Côté Hardox450 - 3/16" (205 000 psi)
- Devant Hardox450 - 3/16" (205 000 psi)
- Panneau Hardox450 - 1/4" (205 000 psi)

# DIMENSIONS STANDARDS

- Longueur..... 9' à 21'
- Côté..... 24", 30", 36", 42", 48", 54" et 60"
- Panneau..... 36", 42", 48", 54" et 60"
- Protège-cabine..... 12", 18", 24", 30", 36" et 42"
- Largeur intérieure arrière... 88 5/8"



Barrure de porte fini Zinc


Système



# OPTIONS



Support à madrier  
arrière et avant



Conçue pour être chauffée  
Sortie d'échappement arrière



Ouverture latérale



Ouverture porte surélevée  
& (3) lumières



Pare-choc à pavage (45°)




Porte à charbon




d'attache de cylindre




Longeron 1/4" avec  
renforts intérieurs



Rampe tubulaire inclinée éliminant  
l'accumulation de matériaux



Caoutchouc anti-vibration  
pour longeron



Verrou de sécurité

# NOS PRODUITS



Série S Benne conventionnelle




Série M Benne paysagiste



Série H Épandeur



Fabrication sur mesure



Accessoires séries S, M & H



5291, Chemin du Lac  
St-Gabriel-de-Brandon (Québec)

J0K 2N0

Tél: (450) 835-1777 Téléc: (450) 835-7304

[www.lanau-industries.com](http://www.lanau-industries.com)

# PROFIL D'ENTREPRISE

Lanau Industries est une entreprise québécoise située dans la région de Lanaudière. Elle est une division de Soudure St-Gabriel qui a été fondée en 1998. Spécialisée dans la fabrication de bennes basculantes et d'équipements, elle oeuvre parallèlement dans la soudure générale.

Au fil des années, elle a acquise une excellente expérience dont elle profite pleinement aujourd'hui, afin de présenter sa gamme de bennes Lanau sur le marché.

Lanau Industries est membre de l'Association d'Équipement du Transport du Canada ainsi que de National Truck Equipment Association.



Nous savons qu'il est important de toujours innover afin d'être compétitif. Chez Lanau Industries, nous nous démarquons dans notre domaine par notre département de conception assistée par ordinateur (CAO). Celui-ci, nous permet une grande flexibilité pour répondre davantage à vos besoins et exigences. Également, il nous permet de minimiser le risque d'erreur ainsi que d'obtenir une meilleure précision et qualité de fabrication.



**ROBITAILLE**  
EQUIPEMENT INC.

Télé.: (418) 658-5505

Courriel: [admin@equipementrobitaille.com](mailto:admin@equipementrobitaille.com)

[www.equipementrobitaille.com](http://www.equipementrobitaille.com)

Tél.: (418) 650-5505 | Sans frais : 1 866 650-5505

180 rue de Sydney (Parc François-Leclerc Nord)  
St-Augustin-de-Desmaures (Québec) G3A 0P3